


## Tabla de medidas Dardos


### HOMBRE

Camiseta F3, F5, FCP5 Pro con bolsillo / Polo XP5 Pro

Tallas owayo	2	3	4	5	6	7	8	9	10	11	12	14
 Contorno de pecho (cm)	82-86	86-90	90-94	94-98	98-102	102-106	106-110	110-114	114-118	118-122	122-126	126-134
Tallas Internacionales	XS	S	M	L	XL	XXL	3XL					

### MUJER

Camiseta F6w Hera, Camiseta algodón Couture, Couture Slim

Tallas owayo	S1	S2	S3	S4	S5	S6	S7	S8	S9	S10
 Contorno de pecho (cm)	74-78	78-82	82-86	86-90	90-94	94-98	98-104	104-110	110-116	116-122
Tallas Internacionales	XS	S	M	L	XL					


### NIÑOS

Camiseta F1 Kids


Tallas owayo	98/104	110/116	122/128	134/140	146/152	158/164	170/176
Altura (cm)	95-107	107-119	119-131	131-143	143-155	155-167	167-179
Edad	2-4	4-6	6-8	8-10	10-12	12-14	14+

### HOMBRE / UNISEX

Camisetas algodón: Basic, Classic Bio, Cuello de pico, Manga larga, Polos, Sudaderas, Hoodie


Tallas owayo	XS	S	M	L	XL	XXL	3XL
 Contorno de pecho (cm)	82-86	86-94	94-102	102-110	110-118	118-126	126-134

Camisetas algodón Couture


Tallas owayo	2	3	4	5	6	7	8	9	10	11	12
 Contorno de pecho (cm)	82-86	86-90	90-94	94-98	98-102	102-106	106-110	110-114	114-118	118-122	122-126
Tallas Internacionales	XS	S	M	L	XL	XXL					

### MUJER

Camisetas algodón: Classic Bio, Cuello de pico, Polos

Tallas owayo	XS	S	M	L	XL
 Contorno de pecho (cm)	74-82	82-90	90-98	98-110	110-122

### Camiseta algodón: Couture, Couture Slim

Tallas owayo	S1	S2	S3	S4	S5	S6	S7	S8	S9	S10
 Contorno de pecho (cm)	74-78	78-82	82-86	86-90	90-94	94-98	98-104	104-110	110-116	116-122
Tallas Internacionales	XS		S		M		L		XL	

## NIÑOS

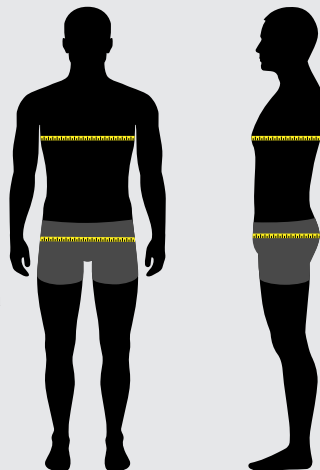
### Camisetas algodón Classic Bio

Tallas owayo	XS	S	M	L	XL
Altura (cm)	107-119	119-131	131-143	143-155	155-167
Talla europa	110/116	122/128	134/140	146/152	158/164

#### Así encuentras la talla perfecta

Para determinar la talla correcta, owayo recomienda firmemente la solicitud de muestrarios. Si no queda tiempo suficiente para recibir las muestras también puedes comprobar tu talla en base a tus medidas.

Si estás entre dos tallas, la decisión será una cuestión de gustos. Te gusta llevar la prenda más suelta? Entonces escoge la talla más grande de las dos. Si te gusta llevar la ropa más ajustada coge la talla más pequeña.



#### Contorno de pecho (A)

La cinta métrica deberá pasar (en horizontal y debajo de las axilas) por la parte más pronunciada del pecho.

#### Caderas (B)

Mide la parte con más volumen de las caderas (donde el cuerpo queda más pronunciado). Asegúrate de que la cinta métrica esté en horizontal.